

## SOCKS & SLEEVES

### KNEE-HIGH SOCKS & CALF SLEEVES

WADENUMFANG	IN CM	25 - 31	32 - 38	39 - 44	45 - 50
WOMEN		II	III	IV	-
MEN		-	III	IV	V



Messen Sie den Umfang an der stärksten Stelle der Wade.

### SHORT SOCKS, MID CUT SOCKS & LOW CUT SOCKS

SCHUHGRÖSSE		34 - 37	37 - 40	40 - 43	-
FESSELUMFANG	IN CM	18 - 21	20 - 23.5	22.5 - 26	-
WOMEN		II	III	IV	-
SCHUHGRÖSSE		-	39 - 43	43 - 46	46 - 50
FESSELUMFANG	IN CM	-	20 - 23.5	22.5 - 26	25 - 28.5
MEN		-	III	IV	V



Messen Sie den Umfang an der schmalsten Stelle der Fessel.

### NO SHOW SOCKS

SCHUHGRÖSSE		34 - 37	37 - 40	40 - 43	-
WOMEN		II	III	IV	-
SCHUHGRÖSSE		-	39 - 43	43 - 46	46 - 50
MEN		-	III	IV	V



### QUAD SLEEVES

OBERSCHENKEL-UMFANG	IN CM	40 - 46	47 - 52	53 - 57	58 - 63	64 - 70
UNISEX		I	II	III	IV	V



Messen Sie den Umfang an der Oberschenkelmitte.

### FOREARM SLEEVES

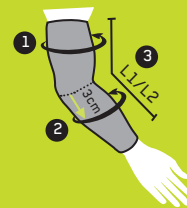
UMFANG UNTERARM	IN CM		23 - 26	26 - 29	29 - 31
UNISEX			II	III	IV



Messen Sie den Unterarm-Umfang an der stärksten Stelle, ca. 3 cm unterhalb der Ellenbeuge.

### ARM SLEEVES

UMFANG OBERARM	IN CM	25 - 29	29 - 32	32 - 36
UMFANG UNTERARM	IN CM	23 - 26	26 - 29	29 - 31
UNISEX Länge - L1: 43-51 cm		II	III	-
UNISEX Länge - L2: 48-56 cm		-	III	IV



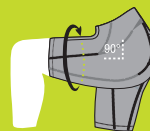
1. Messen Sie den Oberarm-Umfang an der stärksten Stelle, am Bizeps.

2. Messen Sie den Unterarm-Umfang an der stärksten Stelle, ca. 3 cm unterhalb der Ellenbeuge.

3. Messen Sie die Länge vom Handgelenk bis zur Achsel (Innenseite des Arms).

## SHORTS &amp; TIGHTS

RICHTGRÖSSE		XS	S	M	L	XL	XXL
OBERSCHENKEL-UMFANG	IN CM	40 - 50	45 - 55	50 - 60	55 - 65	60 - 70	60 - 75
WOMEN		I	II	III	IV	V	-
MEN		-	II	III	IV	V	VI



Messen Sie den Umfang an der Oberschenkelmitte.

Sollte der Umfang zwischen zwei Größen liegen, dient die normale Konfektionsgröße als Richtgröße.

## WINGTECH SHIRT

BRUSTUMFANG	IN CM	78 - 82	82 - 87	87 - 93	93 - 99	99 - 105	-
WOMEN		XS	S	M	L	XL	-
BRUSTUMFANG	IN CM	-	94 - 98	98 - 102	102 - 106	106 - 110	110 - 114
MEN		-	S	M	L	XL	XXL



WOMEN



MEN

Messen Sie den Brustumfang an der breitesten Stelle des Oberkörpers.

## RECOVERY

## RECOVERY SOCKS

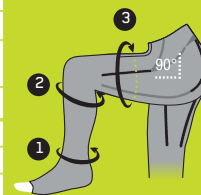
FESSELUMFANG	IN CM	18 - 20	20.5 - 23	23.5 - 26	26.5 - 29
WOMEN		II	III	IV	-
MEN		-	III	IV	V



Messen Sie den Umfang an der schmalsten Stelle der Fessel.

## RECOVERY PRO TIGHTS

RICHTGRÖSSE		XS	S	M	L	XL
FESSELUMFANG	IN CM	18 - 20	20 - 22	22 - 24	24 - 26	-
WADENUMFANG	IN CM	28 - 34	30 - 37	33 - 40	35 - 43	-
MITTE OBERSCHENKEL	IN CM	39 - 52	41 - 56	44 - 60	47 - 65	-
WOMEN		I	II	III	IV	-
FESSELUMFANG	IN CM	-	20 - 22	22 - 24	24 - 26	26 - 28
WADENUMFANG	IN CM	-	30 - 37	33 - 40	35 - 43	37 - 46
MITTE OBERSCHENKEL	IN CM	-	41 - 56	44 - 60	47 - 65	50 - 69
MEN		-	II	III	IV	V



1. Messen Sie den Umfang an der schmalsten Stelle der Fessel.

2. Messen Sie den Umfang an der stärksten Stelle der Wade.

3. Messen Sie den Umfang an der Oberschenkelmitte.

## ORTHO

## ORTHO KNEE SLEEVE

OBERSCHENKEL- UMFANG	IN CM	37 - 40	40 - 43	43 - 46	46 - 49	49 - 52	52 - 55	55 - 58
WADENUMFANG	IN CM	25 - 28	28 - 31	31 - 34	34 - 37	37 - 40	40 - 43	43 - 46
UNISEX		I	II	III	IV	V	VI	VII



Messen Sie den Umfang 15 cm oberhalb und 5 cm unterhalb des Knies.

## ORTHO ANKLE SLEEVE

FESSELUMFANG	IN CM	17 - 20	20 - 22	22 - 24	24 - 26	26 - 28	28 - 30
UNISEX		I	II	III	IV	V	VI



Messen Sie den Umfang an der schmalsten Stelle der Fessel.

## ORTHO PLANTAR FASCIITIS SLEEVES

MITTELFUSSUMFANG	IN CM	> 23	23 - 25	25 - 27	27 - 29	29 - 31	31 - 33
FESSELUMFANG	IN CM	18 - 22	20 - 24	22 - 26	24 - 28	26 - 30	28 - 32
UNISEX		I	II	III	IV	V	VI



Messen Sie den Mittelfußumfang und den Umfang an der schmalsten Stelle der Fessel.

## ORTHO ANKLE &amp; ACHILLES SUPPORT SOCKS

WADENUMFANG	IN CM	25-31	32-38	39-44	45-50
WOMEN		II	III	IV	-
MEN		-	III	IV	V



Messen Sie den Umfang an der stärksten Stelle der Wade.

## ORTHO ANKLE &amp; ACHILLES SUPPORT SHORT SOCKS

FESSELUMFANG	IN CM	18-20	20.5-23	23.5-26	26.5-29
WOMEN		II	III	IV	-
MEN		-	III	IV	V



Messen Sie den Umfang an der schmalsten Stelle der Fessel.

CEP bietet intelligente Sportswear mit einzigartiger Passform. Damit die Produkte optimal sitzen und eine perfekte Wirkung garantiert werden kann, erfolgt die Größenermittlung über die Umfangsmessung.